


Årsregnskap 2022

REVIDERT



Vilje til
vekst



Åmot
kommune

Innhold

Økonomiske oversikter	3
Bevilgningsoversikter - drift (1A).....	3
Sum bevilgninger drift, netto (1B)	4
Økonomisk oversikt etter art – drift	5
Oversikt over samlet budsjettavvik og årsavslutningsdisposisjoner i driftsregnskapet	6
Bevilgningsoversikter - investering (2A)	7
Bevilgningsoversikter - investering (2B)	8
Oversikt over samlet budsjettavvik og årsavslutningsdisposisjoner i investeringsregnskapet ...	9
Investeringer i anleggsmidler – spesifisert pr prosjekt.....	10
Balanse	11
Noter.....	12
Regnskapsprinsipper mv.	12
Note 1 Endring i arbeidskapital.....	13
Note 2 Kapitalkonto	14
Note 3 Vesentlig endring i regnskapsprinsipp	14
Note 4 Varige driftsmidler (anleggsmidler).....	15
Note 5 Aksjer og andeler.....	16
Note 6 Utlån	17
Note 7 Markedsbaserte finansielle omløpsmidler.....	17
Note 9 Langsiktig gjeld	18
Note 10 Avdrag på lån	18
Note 11 Pensjon	19
Note 12 Kommunens garantiansvar	22
Note 13 Bundne fond	22
Note 14 Selvkost	23
Note 16 Ytelser til ledende personer	26
Note 17 Godtgjørelse til revisor	26
Note 18 Overføringer til/fra § 27 samarbeid.....	26

Økonomiske oversikter

Bevilgningsoversikter - drift (1A)

Beløp i 1000

	Note	Regnskap 2022	Revidert budsjett 2022	Opprinnelig budsjett 2022	Regnskap 2021
1. Rammetilskudd		-177 151	-174 844	-176 177	-182 192
2. Inntekts- og formuesskatt		-124 140	-113 128	-107 091	-114 549
3. Eiendomsskatt		-31 155	-31 263	-31 263	-31 030
4. Andre generelle driftsinntekter		-10 312	-9 861	-9 861	-10 539
5. Sum generelle driftsinntekter		-342 757	-329 096	-324 392	-338 309
6. Korrigert sum bevilgninger drift, netto		302 502	309 599	305 033	302 780
7. Avskrivninger	4	25 698	0	0	25 640
8. Sum netto driftsutgifter		328 200	309 599	305 033	328 420
9. Brutto driftsresultat		-14 557	-19 497	-19 359	-9 889
10. Renteinntekter		-2 401	-1 300	-1 110	-2 030
11. Utbytter		-5 572	-5 115	-3 465	-5 320
12. Gevinster og tap på finansielle omløpsmidler	7	-40	-300	-300	-668
13. Renteutgifter		9 628	9 501	9 501	6 362
14. Avdrag på lån	10	19 346	20 000	20 000	19 343
15. Netto finansutgifter		20 961	22 786	24 626	17 686
16. Motpost avskrivninger	4	-25 698	0	0	-25 640
17. Netto driftsresultat		-19 294	3 289	5 267	-17 843
18. Disponering eller dekning av netto driftsresultat					
19. Overføring til investering		1 758	1 758	1 300	1 450
20. Avsetninger til bundne driftsfond	13	10 881	3 789	3 289	10 970
21. Bruk av bundne driftsfond	13	-9 393	-7 956	-7 956	-15 300
22. Avsetninger til disposisjonsfond		16 048	1 240	500	20 723
23. Bruk av disposisjonsfond		0	-2 120	-2 400	0
24. Dekning av tidligere års merforbruk i driftsregnskapet		0	0	0	0
25. Sum disponeringer eller dekning av netto driftsresultat		19 294	-3 289	-5 267	17 843
26. Fremført til inndeckning i senere år (merforbruk)		0	0	0	0

Sum bevilgninger drift, netto (1B)

Beløp i 1000	Note	Regnskap 2022	Revidert budsjett 2022	Opprinnelig budsjett 2022	Regnskap 2021
Kom.dir med stab		8 869	12 994	11 103	17 695
Støttefunksjoner		4 849	6 298	17 168	3 962
Sektor for Oppvekst		102 461	102 739	98 033	94 888
Sektor for Helse og velferd		133 019	129 537	130 078	130 523
Sektor for Samfunnsutvikling		66 696	65 269	55 543	58 027
Enhet for vann og avløp		-4 868	-5 000	-5 266	-3 430
Finans		-10 940	-9 720	-9 400	-6 029
Sum bevilgninger drift, netto		300 085	302 118	297 257	295 636
Herav:					
Avskrivninger	4	25 698	0	0	25 640
Motpost avskrivninger	4	-25 698	0	0	-25 640
Netto renteutgifter og -inntekter		-335	-314	-109	-850
Avsetninger til bundne driftsfond	13	7 311	789	289	9 006
Bruk av bundne driftsfond	13	-9 393	-7 956	-7 956	-15 300
Korrigert sum bevilgninger drift, netto		302 502	309 599	305 033	302 780

Økonomisk oversikt etter art – drift

Beløp i 1000	Note	Regnskap 2022	Revidert budsjett 2022	Opprinnelig budsjett 2022	Regnskap 2021
1. Rammetilskudd		-177 151	-174 844	-176 177	-182 192
2. Inntekts- og formuesskatt		-124 140	-113 128	-107 091	-114 549
3. Eiendomsskatt		-31 155	-31 263	-31 263	-31 030
4. Andre skatteinntekter		-9 801	-9 307	-9 307	-9 942
5. Andre overføringer og tilskudd fra staten		-7 743	-574	-574	-734
6. Overføringer og tilskudd fra andre		-61 958	-53 879	-40 046	-58 001
7. Brukerbetalinger		-11 180	-10 165	-12 335	-11 982
8. Salgs- og leieinntekter		-53 128	-48 906	-50 696	-44 019
9. Sum driftsinntekter		-476 254	-442 066	-427 488	-452 448
10. Lønnsutgifter		236 096	228 663	223 573	228 575
11. Sosiale utgifter	11	57 635	63 170	62 720	51 974
12. Kjøp av varer og tjenester		113 498	112 157	103 423	106 058
13. Overføringer og tilskudd til andre		28 770	18 579	18 414	30 312
14. Avskrivninger	4	25 698	0	0	25 640
15. Sum driftsutgifter		461 697	422 569	408 130	442 558
16. Brutto driftsresultat		-14 557	-19 497	-19 358	-9 889
17. Renteinntekter		-2 401	-1 300	-1 110	-2 030
18. Utbytte		-5 572	-5 115	-3 465	-5 320
19. Gevinst og tap på finansielle omløpsmidler	7	-40	-300	-300	-668
20. Renteutgifter		9 628	9 501	9 501	6 362
21. Avdrag på lån	10	19 346	20 000	20 000	19 343
22. Netto finansutgifter		20 961	22 786	24 626	17 686
23. Motpost avskrivninger	4	-25 698	0	0	-25 640
24. Netto driftsresultat		-19 294	3 289	5 268	-17 843
25. Disponering eller dekning av netto driftsresultat					
26. Overføring til investering		1 758	1 758	1 300	1 450
27. Avsetninger til bundne driftsfond	13	10 881	3 789	3 289	10 970
28. Bruk av bundne driftsfond	13	-9 393	-7 956	-7 956	-15 300
29. Avsetninger til disposisjonsfond		16 048	1 240	500	20 723
30. Bruk av disposisjonsfond		0	-2 120	-2 400	0
31. Dekning av tidligere års merforbruk		0	0	0	0
32. Sum disponeringer eller dekning av netto driftsresultat		19 294	-3 289	-5 267	17 843
33. Fremført til inndekning i senere år (merforbruk)		0	0	0	0

Oversikt over samlet budsjettavvik og årsavslutningsdisposisjoner i driftsregnskapet

Driftsregnskapet	Regnskap 2022
1. Netto driftsresultat	-19 294
2. Avsetninger til bundne driftsfond	10 881
3. Bruk av bundne driftsfond	-9 393
4. Overføring til investering i henhold til budsjett og fullmakter	1 758
5. Avsetninger til disposisjonsfond i henhold til årsbudsjett og fullmakter	1 240
6. Bruk av disposisjonsfond i henhold til årsbudsjett og fullmakter	-2 120
7. Årets budsjettavvik (mer- eller mindreforbruk før strykninger)	-16 928
<hr/>	
8. Strykning av bruk av disposisjonsfond	2 120
10. Mer- eller mindreforbruk etter strykninger	-14 808
<hr/>	
11. Avsetning av mindreforbruk etter strykninger til disposisjonsfond	14 808
12. Fremført til inndekning senere år	0
<hr/>	

Bevilgningsoversikter - investering (2A)

Beløp i 1000

	Note	Regnskap 2022	Revidert budsjett 2022	Opprinnelig budsjett 2022	Regnskap 2021
1. Investeringer i varige driftsmidler	4	25 419	32 988	6 085	18 991
2. Tilskudd til andres investeringer		0	0	0	0
3. Investeringer i aksjer og andeler i selskaper	5	1 755	1 758	1 300	9 562
4. Utlån av egne midler	6	0	0	0	0
5. Avdrag på lån		0	0	0	0
6. Sum investeringsutgifter		27 174	34 745	7 385	28 553
7. Kompensasjon for merverdiavgift		-2 916	-4 693	-1 137	-2 006
8. Tilskudd fra andre		-1 000	0	0	-875
9. Salg av varige driftsmidler	4	-450	-345	0	-7 050
10. Salg av finansielle anleggsmidler		0	0	0	-1 924
11. Utdeling fra selskaper		0	0	0	0
12. Mottatte avdrag på utlån av egne midler		0	0	0	0
13. Bruk av lån		-23 182	-28 838	-4 948	-10 455
14. Sum investeringsinntekter		-27 548	-33 877	-6 085	-22 311
15. Videreutlån		7 545	10 000	0	7 632
16. Bruk av lån til videreutlån		-7 545	-10 000	0	-7 578
17. Avdrag på lån til videreutlån		6 597	6 650	0	1 982
18. Mottatte avdrag på videreutlån		-1 632	-1 395	0	-6 704
19. Netto utgifter videreutlån		4 965	5 255	0	-4 668
20. Overføring fra drift		-1 758	-1 758	-1 300	-1 450
21. Avsetninger til bundne investeringsfond	13	1 000	0	0	5 592
22. Bruk av bundne investeringsfond	13	-4 722	-5 255	0	-827
23. Avsetninger til ubundet investeringsfond		0	0	0	0
24. Bruk av ubundet investeringsfond		0	0	0	-4 000
25. Dekning av tidligere års udekket beløp		889	889	0	0
26. Sum overføring fra drift og netto avsetninger		-4 591	-6 124	-1 300	-685
27. Fremført til inndecking i senere år (udekket)		0	0	0	889

Bevilgningsoversikter - investering (2B)

Beløp i 1000

	Note	Regnskap 2022	Revidert budsjett 2022	Opprinnelig budsjett 2022	Regnskap 2021
Investering i anleggsmidler					
Støttefunksjoner					
Støttefunksjoner		1 340	3 575	3 575	1 152
Sum Støttefunksjoner		1 340	3 575	3 575	1 152
Sektor for Helse og velferd					
Sektor for Helse og velferd		359	898	0	0
Sum Sektor for Helse og velferd		359	898	0	0
Sektor for Samfunnsutvikling					
Sektor for Samfunnsutvikling		16 633	20 487	2 110	10 340
Sum sektor for samfunnsutvikling		16 633	20 487	2 110	10 340
Enhet for vann og avløp					
Enhet for vann og avløp		7 087	8 028	400	7 500
Sum Enhet for vann og avløp		7 087	8 028	400	7 500
Investeringer i varige driftsmidler		25 419	32 988	6 085	18 991
Investering i aksjer og andeler	Note	Regnskap 2022	Revidert budsjett 2022	Opprinnelig budsjett 2022	Regnskap 2021
Egenkapitalinnskudd KLP		1 128	1 130	1 300	1 032
Kjøp av aksjer og andeler		628	628	0	8 530
Investering i aksjer og andeler		1 755	1 758	1 300	9 562

Oversikt over samlet budsjettavvik og årsavslutningsdisposisjoner i investeringsregnskapet

Investeringsregnskapet	Regnskap 2022
1. Sum investeringsutgifter, investeringsinntekter og netto utgifter videreutlån	35 318
2. Avsetninger til bundne investeringsfond	1 000
3. Bruk av bundne investeringsfond	-4 722
4. Budsjettert bruk av lån	-38 838
5. Overføring fra drift i hht. årsbudsjett og fullmakter	-1 758
6. Avsetninger til ubundet investeringsfond i hht årsbudsjett og fullmakter	0
7. Bruk av ubundet investeringsfond i hht årsbudsjett og fullmakter	0
8. Dekning av tidligere års udekket beløp	889
9. Årets budsjettavvik (udekket eller udisponert før strykninger)	-8 111
<hr/>	
10. Strykning av bruk av lån	8 111
11. Udekket eller udisponert beløp etter strykninger	0
<hr/>	
12. Fremført til inndekning i senere år (udekket beløp)	0

Investeringer i anleggsmidler – spesifisert pr prosjekt

Ikke avgiftsfinansierte investeringer

	Regnskap 2022	Revidert budsjett 2022	Opprinnelig budsjett 2022
Støttefunksjoner			
SÅTE prosjekter samlet	846	2 575	2 575
PERS Inestering IKT	494	1 000	1 000
Sum Støttefunksjoner	1 340	3 575	3 575
Sektor for Helse og velferd			
He Senger Ryslingmoenn	0	225	0
He Pakkemaskin	0	313	0
RHS Velferdsteknologi	359	360	0
Sum Sektor for Helse og velferd	359	898	0
KU Dagsturhytta grunnarbeid	0	160	160
KU Åpent Bibliotek	229	180	180
KU Aktivitetspark Kappahallen	137	0	0
KE Rådhus/kulturhus - solavskjerming	71	0	0
KE Universell Utforming Rådhuset	0	120	120
KE Ventilasjon rådhus NAV	0	1 000	0
KE Industrihall Kappa	178	0	0
KT Vei Landet-Bjørke	7 726	4 593	0
KT Gatelys utskifting armatur	191	418	0
KT Rena torg oppgradering	0	300	0
Te Videreføre skilting Rena Sentrum	0	355	0
KT Toalettanlegg Prestsjøen	0	700	0
KT Kjørebru Vesle Ulvåa	1 467	1 098	0
TE Kantklipper	500	500	500
KE Åmot Ungdomsskole Solskjerming	298	300	300
KE Utendørsarbeider/friareal/stier/veier (ballbinge/amfi)	214	3 254	0
KE Utredning helsebygg	127	996	0
Ke Støyisolering Ryslingmoen	130	215	0
Ke Desettunet - vann til sprinkleranlegg	145	487	0
KE Osen Pensjonisthjem - Bad og dører	33	60	0
KE Kulturhus Kjellerkafe Kulturskole	0	400	400
KE Beredsskap og teknisk senter	1 906	1 700	0
KE Kjøp beredskap og teknisk senter	3 281	3 200	0
BR Vaskemaskin spesial brann	0	450	450
Sum Sektor for Samfunnsutvikling	16 633	20 487	2 110
Sum ikke avgiftsfinansierte investeringer	18 332	24 960	5 685

Avgiftsfinansierte investeringer

	Regnskap 2022	Revidert budsjett 2022	Opprinnelig budsjett 2022
KT Haugedalen vannverk mm	0	2 126	0
KT Avløp prosjektering Grinihagen	491	436	0
KT VA Storveien	4 843	3 500	0
Te Bil Avløp	606	606	0
KT Infrastruktur VA Lappland	919	500	0
TE VA Nytt tak Osen Vannbasseng	0	400	400
KT Tak Vanntårn Rena Leir	228	460	0
Sum Enhet for vann og avløp	7 087	8 028	400
Sum avgiftsfinansierte investeringer	7 087	8 028	400

Årsregnskap 2022 – Åmot kommune

Balanse

Beløp i 1000	Note	Regnskap 2022	Regnskap 2021
Faste eiendommer og anlegg	4	521 766	522 239
Utstyr, maskiner og transportmidler	4	19 227	19 049
Aksjer og andeler (a)	5	62 812	61 057
Utlån	6	40 774	34 692
Pensjonsmidler	10	645 762	600 283
Sum anleggsmidler		1 290 342	1 237 320
Kasse, postgiro og bankinnskudd		63 462	57 851
Aksjer og andeler (o)	7	8 837	8 797
Kundefordringer		11 414	10 643
Kortsiktige fordringer		38 134	24 262
Premieavvik	10	65 744	57 274
Sum omløpsmidler		187 591	158 827
SUM EIENDELER		1 477 933	1 396 147
Disposisjonsfond		-61 410	-45 361
Bundne driftsfond	12	-44 652	-43 164
Ubundne investeringsfond		-567	-567
Bundne investeringsfond	12	-1 846	-5 568
Udekket i investeringsregnskapet		0	889
Kapitalkonto	2	-278 173	-272 563
Endring regnsk.prinsipp som påvirker AS (drift)	3	2 287	2 287
Sum egenkapital		-384 361	-364 047
Gjeld til kredittinstitusjoner	8	-424 076	-412 119
Pensjonsforpliktelse	10	-602 568	-559 940
Sum langsiktig gjeld		-1 026 644	-972 059
Leverandørgjeld		-28 195	-23 117
Annen kortsiktig gjeld		-37 929	-35 467
Premieavvik	10	-804	-1 456
Kortsiktig gjeld		-66 928	-60 040
Sum gjeld		-1 093 571	-1 032 099
SUM EGENKAPITAL OG GJELD		-1 477 933	-1 396 147
Ubrukte lånemidler	8	14 475	7 302
Andre memoriakonti		2 456	-2 941
Motkonto for memoriakontiene		-16 931	-4 361
Sum memoriakonto		0	0

Rena, 22.02.2023

Stein Halvorsen

Stein Halvorsen
Kommunedirektør

Noter

Regnskapsprinsipper mv.

Beskrivelse av regnskapsprinsipper

Kommuneregnskapet er finansielt orientert, og skal vise alle økonomiske midler som er tilgjengelig for året, og anvendelsen av disse. Inntekter skal bokføres det året de er opptjent, og utgifter skal bokføres det året de er påløpt, slik det følger av anordningsprinsippet. Anordningsprinsippet innebærer at alle kjente utgifter, utbetalinger, inntekter og innbetalinger gjennom året som vedrører kommunens virksomhet skal fremgå av drifts- eller investeringsregnskapet i året enten de er betalt eller ikke.

Regnskapet er avlagt i henhold til god kommunal regnskapsskikk, herunder kommunale regnskapsstandarder (KRS) utgitt av Foreningen for god kommunal regnskapsskikk (GKRS).

På grunn av avvikende regelverk mellom kommuneloven, merverdiavgiftsloven/merverdiavgifts-kompensasjonsloven og bokføringsloven avviker Åmot kommune noe fra praktiseringen av anordningsprinsippet. Dette gjelder, abonnemeter, interkommunal renovasjon og opptjent variabel lønn fra november og desember som utbetales januar/februar 2022. Forskyvningen utjevnes mellom årene. Ved lånefinansiering av investeringer er ikke renteutgiftene lagt til anskaffelseskost i samsvar med anbefalt løsning i KRS nr. 2.

Organisering av kommunens virksomhet

Den operative driften av kommunen er organisert i tre sektorer, Sektor for samfunnsutvikling, Sektor for oppvekst og Sektor for helse/velferd. Sektorene ledes av respektive sektorledere.

Overordnet sektorlederne er Rådmannen som har sin stab.

Sektor for samfunnsutvikling er organisert i 6 enheter. Det samme gjelder sektor for oppvekst, mens sektor for helse/velferd er organisert i 2 enheter. I enhetene er det enhetsleder som har ansvar for drift, personell og økonomi.

Organisering av øvrig kommunal virksomhet

Åmot Kommune deltar i samarbeid om PPT-tjenesten sammen med Elverum, Stor Elvdal og Våler kommune. Elverum kommune er vertskommune. Åmot har et medlem i styret for dette samarbeidet.

Åmot kommune inngikk i 2019 et interkommunalt samarbeid med Elverum om legevakt drift. Elverum kommune er vertskommune for samarbeidet.

Lovpålagt renovasjonstjeneste blir ivaretatt av Sør Østerdal Interkommunale Renovasjonsselskap IKS, (SØIR) der Åmot kommune har eier- og ansvarsdel på 15 %.

Lovpålagt revisjon blir utført av Revisjon Øst IKS, der Åmot kommune har en eier- og ansvarsdel på 3,0 %.

Kontrollutvalgssekretariat Øst (Konsek Øst) IKS ivaretar sekretariatet for kontrollutvalgene i Eidskog, Elverum, Engerdal, Grue, Kongsvinger, Nord-Odal, Stor-Elvdal, Sør-Odal, Trysil, Våler, Åmot og Åsnes kommuner. Åmot kommune har en eier- og ansvarsdel på 8,33 % i Konsek Øst IKS.

Åmot, Trysil, Stor Elvdal og Engerdal kommune samarbeider om felles IKT utvikling og drift i kommunene. Fra 01.01.2015 er samarbeidet organisert som et vertskommunesamarbeid, SÅTE - IKT, der Trysil kommune er vertskommune. Det øverste styringsorganet i dette samarbeidet utgjøres av rådmennene i de fire kommunene.

Åmot kommune deltar også i IKA Opplandene som er et interkommunalt arkivsamarbeid for kommuner i Innlandet. Innlandet fylkeskommune er vertskommune og ansvarlig for tjenesteleveringen. Samarbeidet består av 47 kommuner i Viken og Innlandet.

Note 1 Endring i arbeidskapital

Endring i arbeidskapital i balansen	Regnskap 2022	Regnskap 2021	Endring
Omløpsmidler	187 591	158 827	
Kortsiktig gjeld	-66 928	-60 040	
Arbeidskapital	120 663	98 787	21 876

Endring i arbeidskapital i bevilgningsregnskapet	Sum
Driftsregnskapet	
Sum driftsinntekter	-476 254
Sum driftsutgifter	435 999
Netto finansutgifter	20 961
Netto driftsresultat	-19 294
Investeringsregnskapet	
Sum investeringsutgifter	27 174
Sum investeringsinntekter	-27 548
Netto utgifter videreutlån	4 965
Netto utgifter i investeringsregnskapet	4 591
Endring ubrukte lånemidler (økning +/-reduksjon-)	7 173
Endring i regnskapsprinsipp ført direkte mot egenkapital	0
Endring arbeidskapital i drifts- og investeringsregnskapet	-21 876

Note 2 Kapitalkonto

Saldo pr 01.01.22	-272 563
Økning av kapitalkonto (debetposterings)	
Salg fast eiendom og anlegg	15
Regulering fast eiendom	0
Avskrivning fast eiendom/anlegg	22 029
Salg utstyr/maskiner/transportmidler	0
Nedskrivning utstyr/maskiner/transportmidler	0
Avskrivninger utstyr/maskiner/transportmidler	3 668
Salg av aksjer og andeler	0
Nedskrivning aksjer og andeler	0
Avdrag på utlån	1 720
Avskrivning på utlån	15
Bruk av lån	30 727
Urealisert kurstap utenlandslån	0
Reduksjon av kapitalkonto (kreditposterings)	
Aktivering fast eiendom/anlegg	-21 571
Aktivering utstyr/maskiner/transportmidler	-3 847
Kjøp av aksjer og andeler	-1 755
Utlån	-7 815
Utlån - Kapitalisering av renter	-2
Avdrag på lån	-25 943
Pensjon	-2 851
Saldo pr 31.12.22	-278 173

Note 3 Vesentlig endring i regnskapsprinsipp

Virkning av endringer i regnskapsprinsipp føres mot egne egenkapitalkontoer for endring av regnskapsprinsipp. Positiv saldo på disse kontoene kan ikke disponeres, og negativ saldo skal ikke dekkes inn.

	Regnskap 2022	Regnskap 2021
Endring i regnskapsprinsipp - likviditetsreserve	5 255	5 255
Ressurskrevende tjenester (2007) utbetalt i 2008	-2 968	-2 968
Sum	2 287	2 287

Virkingen av endringer av regnskapsprinsipp i 2007 og tidligere år som påvirket arbeidskapitalen, ble overført til konto for prinsippendringer i juli 2008 og ved årsavslutningen for 2009. Som endring i regnskapsprinsipp regnes endringer i retningslinjer for periodisering og måling av regnskapsposter. Videre regnes pålagt endret praktisering av anordningsprinsippet som endring i regnskapsprinsipp. Bokført saldo på egenkapitalkontoene for endring i regnskapsprinsipp omfatter endringer knyttet til feriepenger i 1992 På 5,812 mill. kr, feriepenger 1994 på 0,121 mill. kr, mva kompensasjon for 1999 utbetalt i 2001 på - 3,063 mill. kr, endring i føring i påløpte renter i 2001 på 2,384 mill. kr samt endring i føring av ressurskrevende tjenester i 2007 på 2,968 mill. kr.

Det har i 2022 ikke vært endringer i regnskapsprinsipp eller vesentlige estimatendringer. Det er ikke gjort korrigeringer av tidligere års feil som er av vesentlig betydning for å bedømme kommunens resultat eller stilling.

Note 4 Varige driftsmidler (anleggsmidler)

Økonomisk levetid Avskrivningsplan	5 år Lineær	10 år Lineær	20 år Lineær	40 år Lineær	50 år Lineær	SUM	Tomter
Anskaff.verdi IB totalt	42 872	59 581	158 755	487 488	249 666	998 362	31 719
Tilgang 224 regnskapsåret	1 928	1 919				3 847	
Tilgang 227 regnskapsåret			419	15 660	5 492	21 571	
Nedskrivning i regnskapsåret						0	
Avgang i regnskapsåret						0	-15
Sum anskaffelse	44 800	61 500	159 174	503 148	255 159	1 023 781	31 704
Avskrivn 224 regnskapsåret	-1 159	-2 509				-3 669	
Avskrivn 227 regnskapsåret			-5 559	-11 699	-4 771	-22 029	
Akk avskrivn 224 UB	-40 046	-47 719	-202			-87 967	
Akk avskrivn 227 UB			-96 210	-205 430	-124 884	-426 525	
Oppskrivning							
Restverdi 31/12-2021	4 753	13 782	62 762	297 718	130 274	509 290	31 704
Sum restverdi alle anleggsmidler						540 994	

Note 5 Aksjer og andeler

Selskapets navn	Balanse	Eier andel	Eventuell markeds verdi	Balansført verdi 31.12.22	Balansført verdi 01.01.22
Egenkapitalinnskudd KLP	22141001			18 200	17 072
Kommunekraft AS - 1 aksje	22150010	1 aksje		1	1
SØIR - 15% eierandel	22168011	15 %		150	150
SØIRs andel kont.emisjon 2010 Hera Vekst as	22168012	15 %		1 268	1 268
Revisjon Øst IKS - 3,0 % eierandel	22168013	2,5 %		50	50
Glommen Skog BA andelsinnskudd inkl tilleggsandele	22170003	andelsinnskudd		30	30
AL Biblioteksentralen - 4 andeler	22170004	4 andeler		0	0
Østerdal s- lag - 1 andel	22170005	1 andel		0	0
EOBBL AL - 6 andeler	22170006	6 andeler		0	0
Haugedalen vannverk - 1 andel	22170007	1 andel		0	0
Student boligene Sogn - 3 andeler	22170011	3 andeler		0	0
Steinvik samfunnshus - 1 andel	22170012	1 andel		0	0
Eidsiva energi AS AS -4 109 379 aksjer	22170017	0,594 %		30 613	30 613
Åmøtet Vekst AS - 1000 aksjer a kr 110	22170022	100 %		110	110
Furutangen Aktivitetssenter AS 300 aksjer a 10 000	22170025	10,40 %		3 000	3 000
Sør-Østerdal Næringshage as 12,20% av aksjene	22170026	100,00 %		67	67
Abakus 91 aksjer à kr 1498,50	22170028	12,20 %		136	136
ArenaRena AS KS 17/22 300 aksjer a kr 100	22170029	9,09 %		30	30
ArenaRena Holding AS	22170030	300 aksjer		8 530	8 530
Anno Museum AS PS 2021/53 - 2 aksjer	22170031	300 aksjer		628	-
Sum balansført beløp				62 812	61 057

Informasjon, endringer fra forrige år

Egenkapitalinnskudd KLP regnes som anleggsmiddel og bokføres til anskaffelseskost, det vil si summen av årlige innbetalinger. Årets endring på 1,128 mill. kr tilsvarer innbetalt tilskudd i regnskapsåret.

Kommunestyret vedtok 15.12.2021 kjøp av aksjer i Anno Museum ved aksjeemisjon i forbindelse med bygging av dokumentssenter. Aksjeutvidelsen på total 35 mill. kr ble etter fradrag for Elverum kommunes selvstendige bidrag på 10 mill. kr, fordelt etter innbyggertall på de resterende kommunene i gamle Hedmark Fylke. Åmot kommunes andel utgjorde 0,628 mill. kr.

I tillegg til balansførte aksjer og andeler har Åmot kommune eierandel på 8,33 % i Konsek Øst IKS. Andelene er ikke balansført da det ikke er noe krav til deltakerne om kapitalinnskudd.

Note 6 Utlån

Utlånt til	Utestående 31.12.	Utestående 01.01.	Tap på hovedstol	Tap påløpte renter mv.	Samlet tap
Utlån finansiert med innlån					
Boligsosiale formål (startlån)	38 995	33 080	0	0	0
Sum lånefinansierte utlån	38 995	33 080	0	0	0
Utlån finansiert med egne midler					
Utlån til sosiale formål	529	362	15	0	0
Utlån til Skramstadseter grunneierlag	1 250	1 250	0	0	0
Sum egenfinansierte utlån	1 779	1 612	0	0	0
Sum utlån totalt	40 774	34 692	0	0	0

Note 7 Markedsbaserte finansielle omløpsmidler

Aktiva klasse	Finans- forvaltnings reglement	Anskaffelses kost	Markeds verdi	Bokført verdi 31.12.21	Bokført verdi 31.12.20	Årets resultatførte verdier
Storebrand Rente +	§4	6 472	8 837	8 797	8 837	40
Sum		6 472	8 837	8 797	8 837	40

Markedsbaserte finansielle omløpsmidler skal bokføres til markedsverdi, dvs virkelig verdi pr 31.12.

Årets resultatførte verdiendringer er forskjellen mellom bokført verdi pr 01.01 i regnskapsåret og bokført verdi pr 31.12. Dette beløpet er inntektsført i drift. Den reelle urealiserte gevinsten i 2022 har vært 0,242 mill. kr. Differansen mellom inntektsført urealisert gevinst i 2022 og reell urealisert gevinst, skyldes for høyt estimat i 2020 og 2021.

Anskaffelseskost viser utgiften på omløpsmidler da andelen ble kjøpt. Forskjellen mellom anskaffelseskost og markedsverdi viser den urealiserte avkastningen som kommunen hittil har oppnådd på plasseringen og utgjør 2,365 mill. kr.

Risikoprofilen er ratet etter SRRI, som er nr 3 på en risikoskala fra 1-7.

Note 9 Langsiktig gjeld

Lånesaldo 31.12.2022	Bokført saldo 31.12.2022	Gj.snittlig løpetid (år)	Gj.snittlig rente
Lån til egne investeringer	373 131	32	2,26 %
Lån til andres investeringer	0	0	0
Lån til innfrielse av kausjoner	0	0	0
Lån til videreutlån	50 945	27	1,19 %
Sum bokført langsiktig gjeld	424 076		
<i>Herav finansielle leieavtaler</i>	0		
Lån som forfaller i 2023	0		
Herav lån som må refinansieres	0		

Fordeling av langsiktig gjeld etter rentebetingelser	Bokført saldo 31.12.2022	Gj.sn. rente
Langsiktig gjeld med fast rente :	121 695	2,52 %
Langsiktig gjeld med flytende rente :	154 116	2,37 %
Langsiktig gjeld med flytende rente (Husbanken):	50 945	1,19 %
Langsiktig gjeld med Nibor 3M rente	97 320	2,38 %

Lånegjeld knyttet til investeringer på selvkostområdene utgjør 13,7 % av samlet lån til egne investeringer.

Note 10 Avdrag på lån

Avdrag på lån til investeringer i varige driftsmidler

Kommunen skal betale årlige avdrag som samlet skal være lik minst størrelsen på kommunens avskrivninger i regnskapsåret, justert for forholdet mellom størrelsen på lånegjelden og størrelsen på kommunens avskrivbare anleggsmidler.

Beregningen gjøres ved hjelp av følgende formel:

$$\text{Minimumsavdrag} = \frac{\text{Sum årets avskrivninger} \times \text{Lånegjeld pr 1/1 i regnskapsåret}}{\text{Bokførte avskrivbare anleggsmidler pr 1/1 i regnskapsåret}}$$

Forholdet mellom betalte avdrag om minimumsavdrag	2022
Sum avskrivninger i året	25 698
Sum lånegjeld, inkl innlån til videre utlån pr 1.1.	412 119
Rest lån videre utlån/forskutteringer	-45 105
Avskrivbare anleggsmidler pr. 1.1	509 568
Beregnet minimumsavdrag	18 509
Utgiftsførte avdrag i driftsregnskapet	19 346
Betalt avdrag utover minimumskrav	837

Utrekningen av minimumsavdrag viser at Åmot kommune har betalt låneavdrag i hht kravene i kommuneloven § 14-18, 1. ledd.

Årsregnskap 2022 – Åmot kommune

Avdrag på lån til videre utlån og forskutteringer

Mottatte avdrag på videre utlån og refusjoner av gitte forskutteringer finansiert med lån kan bare finansiere avdrag på lån eller nye utlån, jf KL 14-17, 2. ledd. Dersom slike mottatte avdrag benyttes til å betale avdrag på lån etter KL § 14-15 første og andre ledd og § 14-16, skal dette ikke redusere minimumsavdraget, jf KL § 14-18 tredje ledd.

	Regnskap 2022	Regnskap 2021
Mottatte avdrag på startlån	-1 632	-6 704
Utgiftsførte avdrag i investeringsregnskapet	1 874	1 982
Utgiftsført ekstraord. avdrag i investeringsregnskapet	4 722	0
Avsetning til/bruk av avdragsfond	-4 722	4 722
Saldo avdragsfond 31.12.	0	4 722

Note 11 Pensjon

Generelt om pensjonsordningene i kommunen

Kommunen har kollektive pensjonsordninger i Kommunal Landspensjonskasse (KLP) og Statens pensjonskasse (SPK) som ytelsesbasert pensjon for de ansatte.

Pensjonsordningen omfatter alders-, -uføre, ektefelle-, barnepensjon samt AFP/tidligpensjon og sikrer alders- og uførepensjon i samsvar med folketrygdens gjeldende regler. Pensjonene samordnes med utbetaling fra NAV.

Premiefond

Premiefond er et fond for tilbakeført premie og overskudd. Eventuelle midler på premiefondet kan bare brukes til fremtidig premiebetaling. Premiefondet framgår ikke av kommuneregnskapet, men bruk av fondet reduserer faktisk betalte pensjonspremier. Det er brukt 5 mill kr av premiefondet i 2022. Saldo på premiefond pr 31.12.2022 er 57 783 mill kr.

Regnskapsføring av pensjon

Etter § 3-5 og § 3-6 i årsregnskapsforskriften skal driftsregnskapet belastes med pensjonskostnader som er beregnet utfra langsiktige forutsetninger om avkastning, lønnsvekst og G-regulering. Pensjonskostnadene beregnes på en annen måte enn pensjonspremien som betales til pensjonsordningen, og det vil derfor normalt være forskjell mellom disse to størrelsene. Forskjellen mellom betalt pensjonspremie og beregnet pensjonskostnad betegnes premieavvik, og skal inntekts- eller utgiftsføres i driftsregnskapet. Premieavviket tilbakeføres igjen neste år med 1/7 pr år for premieavvik oppstått i 2014 eller senere, med 1/10 pr år for premieavvik oppstått fra 2011 til 2013 og med 1/15 pr år for premieavvik oppstått fra 2002 til 2010.

Regnskapsføringen av pensjon innebærer et unntak fra de grunnleggende prinsippene for kommuneregnskapet om at alle kjente utgifter og inntekter i året skal tas med i årsregnskapet for vedkommende år (kl § 14-6, 2. ledd nr c).

Bestemmelsene innebærer også at beregnede pensjonsmidler og pensjonforpliktelser er oppført i balansen som henholdsvis anleggsmidler og langsiktig gjeld.

Økonomiske forutsetninger for beregning av pensjonskostnaden	KLP	SPK
Forventet avkastning pensjonsmidler	3,50 %	3,00 %
Diskonteringsrente	3,00 %	3,00 %
Forventet årlig lønnsvekst	1,98 %	1,98 %
Forventet årlig G-regulering	1,98 %	1,98 %

Årsregnskap 2022 – Åmot kommune

Spesifikasjon av samlet pensjonskostnad, premieavvik, pensjonsforpliktelse og estimatavvik KLP

Netto pensjonskostnad §§ 13-1 C og 13-3 A

Nåverdi av årets pensjonsopptjening	21 637
+ Rentekostnad av påløpt pensjonsforpliktelse	16 907
- Forventet avkastning på pensjonsmidlene	-20 992
= Netto pensjonskostnad (ekskl.adm)	17 552

Beregnet premieavvik §§ 13-1 D og 13-4 A

Pensjonspremie inkl. adm.kostnad	38 830
- Administrasjonskostnad	-1 129
- Årets netto pensjonskostnad	-17 552
= Årets premieavvik:	20 149

Midler, forpliktelse, akkumulert premieavvik, beregningsforutsetninger § 13-1 E:

		Pensjonsposter	Arb.g.avgift
Estimert brutto pensjonsforpliktelse pr.	31.12.22	-568 557	
Estimert verdi pensjonsmidler pr.	31.12.22	627 698	
Netto pensjonsforpliktelse	31.12.22	59 141	6 269

Årets estimatavvik § 13-3 C og D:

Estimert pensjonsforpliktelse pr.	01.01.22	532 433
Faktisk pensjonsforpliktelse pr.	01.01.22	-553 859
Estimatavvik forpliktelser føres pr.	01.01.22	-21 426
Estimerte pensjonsmidler pr.	01.01.22	580 581
Faktiske pensjonsmidler pr.	01.01.22	-592 850
Estimatavvik midler føres pr.	01.01.22	-12 269

Estimatavvik	Estimat avvik fra tidl. år	Årets avvik	Amortisert 2022	31.12.2022
Estimatavvik pensjonsmidler	-	-12 269	12 269	-
Estimatavvik pensjonsforpliktelser	-	-21 426	21 426	-

Premieavvik § 13-1 E

Premieavvik	50 212	20 149	-12 198	58 163
Arb.giveravg. premieavvik	5 944	2 136	-1 293	6 787

Årsregnskap 2022 – Åmot kommune

Spesifikasjon av samlet pensjonskostnad, premieavvik, pensjonsforpliktelse og estimatavvik SPK

Netto pensjonskostnad §§ 13-1 C og 13-3 A

Nåverdi av årets pensjonsopptjening	2 630
+ Rentekostnad av påløpt pensjonsforpliktelse	869
- Forventet avkastning på pensjonsmidlene	-485
= Netto pensjonskostnad (ekskl.adm)	3 015

Beregnet premieavvik §§ 13-1 D og 13-4 A

Pensjonspremie inkl. adm.kostnad	2 917
- Administrasjonskostnad	-92
- Årets netto pensjonskostnad	-3 015
= Årets premieavvik	-190

Midler, forpliktelse, akkumulert premieavvik, beregningsforutsetninger § 13-1 E:

		Pensjonsposter	Arb.g.avgift
Estimert brutto pensjonsforpliktelse pr.	31.12.22	-32 482	
Estimert verdi pensjonsmidler pr.	31.12.22	18 064	
Netto pensjonsforpliktelse	31.12.22	-14 418	-1 528

Årets estimatavvik § 13-3 C og D:

Estimert pensjonsforpliktelse pr.	01.01.22	-31 374
Faktisk pensjonsforpliktelse pr.	01.01.22	28 982
Estimatavvik forpliktelse føres pr.	01.01.22	-2 391
Estimerte pensjonsmidler pr.	01.01.22	19 702
Faktiske pensjonsmidler pr.	01.01.22	-14 755
Estimatavvik midler føres pr.	01.01.22	4 947

Estimatavvik	Estimat avvik fra tidl. år	Årets avvik	Amortisert 2022	31.12.2022
Estimatavvik pensjonsmidler	-	4 947	-4 947	-
Estimatavvik pensjonsforpliktelse	-	-2 391	2 391	-

Premieavvik § 13-1 E

Premieavvik	238	-190	-13	35
Arb.giveravg. premieavvik	-23	-20	-1	-44

Note 12 Kommunens garantiansvar

Kommunen kan stille garanti for andres økonomiske forpliktelser med hjemmel i KL §14-19 og forskrift om kommunale og fylkeskommunale garantier gitt av KMD 22.06.2018

Garanti gitt til	Formål	Type garanti	Garanti-ramme	Saldo 31.12	Forventet låneopptak	Tillegg renter og omk.	God-kjenning	Utløper
Privatpersoner	Depositum	Kausjon		103	Ikke aktuelt			løpende
Sør-Østerdal interkommunale renovasjonsselskap (Sparebank 1 Østlandet)	Avfalls-håndtering	Kausjon	4 725	4 725	Ikke aktuelt			løpende
Sum garantiansvar				4 828		-	-	

Garantiansvar knyttet til SØIR IKS er i hht inngått selskapsavtale. Åmot kommunes andel 15 % av en total kredittramme på 31,5 mill. kr.

Note 13 Bundne fond

Bundne driftsfond	IB 01.01	Avsetning	Bruk	UB 31.12.
Avbøtende midler	5 482		-746	4 736
Avkastning avbøtende midler	1 652		-149	1 503
Bredbåndsutbygging	0	2 700	0	2 700
Tilskudd Statsforvalteren - innovasjon og kompetanse	2 283	367	-81	2 569
Gavefond	2 357	84	-116	2 325
Fiske/Viltfond/Jordfond	2 251	253	-181	2 322
Næringsfond	6 290	3 507	-3 639	6 158
Selvkostfond (note 14)	6 213	619	-406	6 426
Andre bundne driftsfond	16 636	3 352	-4 076	15 913
Sum bundne driftsfond	43 164	10 881	-9 393	44 652

Bundne investeringsfond	IB 01.01	Avsetning	Bruk	UB 31.12.
Utendørsarbeider/friareal/stier/veier (ballbinge/amfi)	0	1 000		1 000
Husbanken	4 731		-4 722	8
Andre bundne investeringsfond	837			837
Sum bundne investeringsfond	5 568	1 000	-4 722	1 846

Andre bundne driftsfond består av 71 fond med ulikt formål. Gjennomsnittlig bokført beløp på disse fondene er kr. 224.000,-. Fondene er hver for seg uvesentlige.

Andre bundne investeringsfond består av 4 fond med ulikt formål. Gjennomsnittlig bokført beløp på disse fondene er kr. 209.000. Fondene er hver for seg er uvesentlige.

Note 14 Selvkost

Åmot kommune har utarbeidet etterkalkyler for gebyrfinansierte selvkosttjenester i henhold til Forskrift om beregning av samlet selvkost for kommunale og fylkeskommunale gebyrer (Selvkostforskriften). Kommunen benytter selvkostberegningsmodellen Momentum Selvkost Kommune. Selvkost innebærer at kommunens kostnader med å frembringe tjenestene skal dekkes av gebyrene som brukerne betaler. Kommunen har ikke anledning til å tjene penger på tjenestene. For å kontrollere at dette ikke skjer må kommunen, etter hvert regnskapsår, utarbeide en selvkostkalkyle som viser selvkostregnskapet for det enkelte gebyrområdet. Selvkostkalkylen avviker fra kommunens ordinære driftsregnskap på enkelte områder og de to regnskapene vil, som eksemplet under viser, ikke være direkte sammenlignbare.

Elementene i en selvkostkalkyle:

Samlet selvkost:

+ Direkte driftsutgifter
- Andre inntekter enn gebyrinntekter
+ Indirekte driftsutgifter (adm. utgifter)
+ Kalkulatorisk rentekostnad
+ Kalkulatorisk avskrivningskostnad
= Gebyrgrunnlag
- Gebyrinntekter
= Selvkostresultat*

Driftsregnskapet:

+ Direkte driftsutgifter
- Andre inntekter enn gebyrinntekter
Postene finnes bare i selvkostkalkylen og utgjør bl.a. selvkostområdenes bidrag til kommunekassens rente- og avdragsutgifter. Postene skal ikke føres i driftsregnskapet.
= Resultat før gebyrinntekter
- Gebyrinntekter
= Driftsresultat (alltid større enn selvkostresultat)

* Selvkostresultatet føres mot selvkostfond og/eller memoriakonti i balanseregnskapet.

I selvkostkalkylen inngår regnskapsmessige driftsinntekter, driftsutgifter eksklusiv regnskapsmessige avskrivninger, kalkulatoriske avskrivninger og rentekostnader, samt indirekte driftsutgifter (administrasjonsutgifter).

Kalkulatoriske kapitalkostnader:

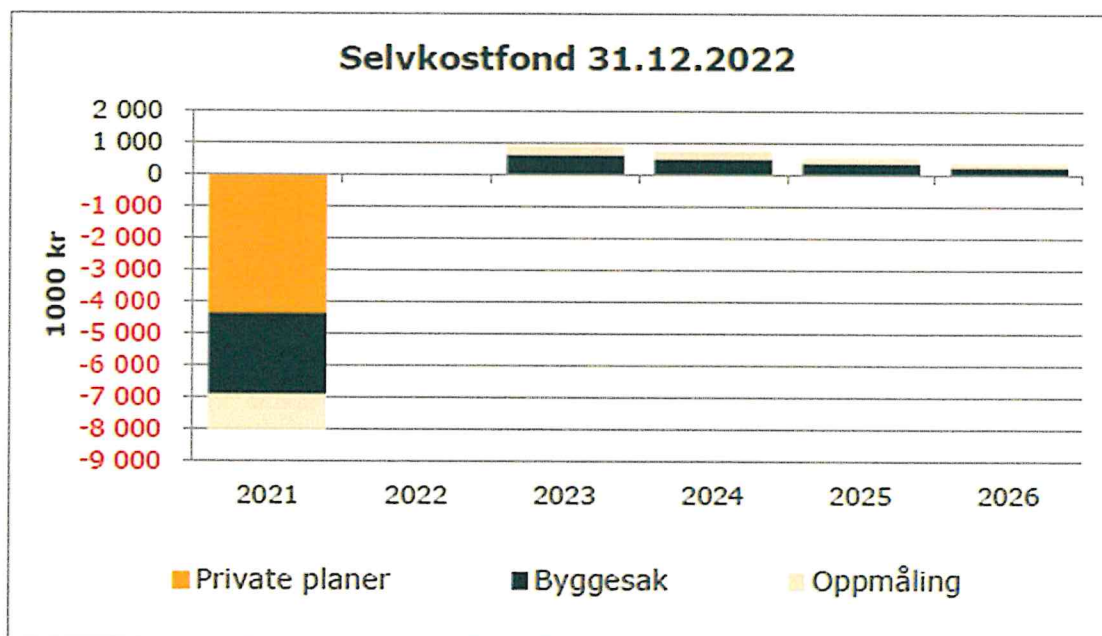
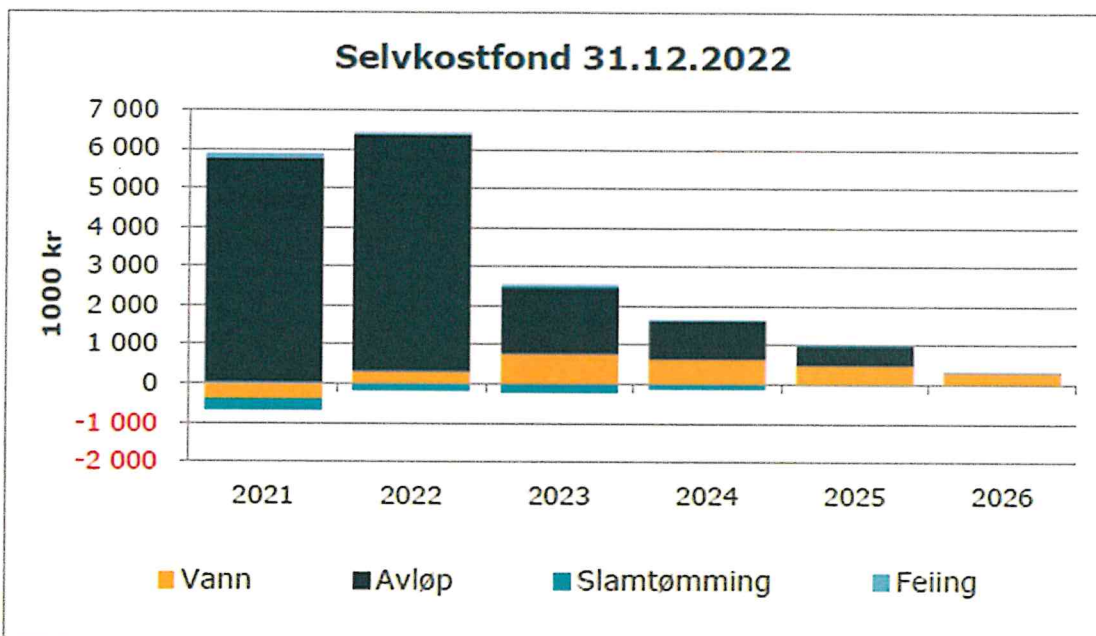
Ved beregning av kalkulatoriske kapitalkostnader (avskrivninger og renter) skal fremmedfinansiering trekkes ut av beregningsgrunnlaget. Kalkulatorisk rentekostnad inngår ikke i kommunens driftsregnskap, men representerer en alternativ avkastning kommunen glipp av ved at kapital er bundet i anleggsmidler. Den kalkulatoriske rentekostnaden beregnes med utgangspunkt i anleggsmidlenes restavskrivningsverdi og en kalkylerente. Kalkylerenten er årgjennomsnittet av en 5-årig swap rente + 1/2 %-poeng. I 2022 var denne lik 3,527 %.

Indirekte driftsutgifter og håndtering av over- og underskudd:

Selvkostforskriften fastsetter regler for henføring av relevante administrasjonsutgifter som kan inngå i gebyrgrunnlaget. Videre er det bestemt at eventuelle overskudd skal avsettes til bundne selvkostfond. Et overskudd fra et enkelt år skal tilbakeføres til brukerne i form av lavere gebyrer i løpet av en femårsperiode. En generasjon brukere skal ikke subsidiere neste generasjon, eller omvendt. Kostnadene ved tjenestene som ytes i dag skal dekkes av de brukerne som drar nytte av tjenesten. Dette innebærer at dersom kommunen har overskudd som er eldre enn fire år, må dette i sin helhet gå til reduksjon av gebyrene det kommende budsjettåret. Eksempelvis må et overskudd som stammer fra 2022 i sin helhet være disponert innen 2027.

Krav om utarbeidelse av kalkyler:

I tillegg til å utarbeide en etterkalkyle for hver betalingstjeneste må kommunen utarbeide forkalkyler i forkant av budsjettåret for å estimere drifts- og kapitalkostnader for neste økonomiplanperiode. Det er disse forkalkylerne som gir grunnlaget for gebyrsatsene. Generelt har kommunen som målsetning at de kommunale gebyrene svinger minst mulig, men en rekke faktorer er usikre ved tidspunkt for budsjettering av gebyrsatsene, herunder fremtidig kalkylerente, utvikling i brukerantall og saksmengde. Resultatet for 2022 var ikke kjent ved budsjettarbeidet i fjor høst. Dette forklarer avvik mellom prognosene i høst og nå ved etterkalkyle.



Årsregnskap 2022 – Åmot kommune

Samlet etterkalkyle 2022

Etterkalkylene for 2022 er basert på regnskapstallene pr 3. februar 2023.

2022 Etterkalkyle selvkost	Vann	Avløp	Feiing	Slamtøm ming	Totalt
Direkte driftsutgifter	5 347	4 379	754	823	11 303
Avskrivningskostnad	2 049	1 359	38	0	3 446
Kalkulatorisk rente (3,53 %)	1 446	1 127	6	0	2 579
Indirekte netto driftsutgifter	322	305	90	162	879
Indirekte avskrivningskostnad	1	1	0	0	2
Indirekte kalkulatorisk rente (3,53 %)	1	1	1	0	3
Driftskostnader	9 166	7 172	889	985	18 212
Øvrige driftsinntekter	-4	0	0	0	-4
Samlet selvkost (Gebyrgrunnlag)	9 162	7 172	889	985	18 208
Gebyrinntekter	9 857	7 283	804	1 110	19 054
Selvkostresultat	695	111	-85	125	846
<i>Finansiell dekningsgrad (%)</i>	108 %	102 %	90 %	113 %	105 %
Selvkostfond 01.01	-390	5 760	129	-298	5 201
+/-Bruk av/ avsetning til selvkostfond	694	111	-85	126	846
+ Kalkulert renteinntekt selvkostfond (3,	-2	205	3	-8	198
Selvkostfond 31.12 (inkl. rente)	302	6 076	47	-180	6 245

2022 Etterkalkyle selvkost	Private planer	Byggesak	Oppmåling	Totalt
Direkte driftsutgifter	569	1 382	932	2 883
Indirekte netto driftsutgifter	109	158	102	369
Indirekte avskrivningskostnad	0	0	0	0
Indirekte kalkulatorisk rente (3,53 %)	0	1	0	1
Driftskostnader	678	1 541	1 034	3 253
Tilskudd/subsidiering	266	217	550	1 033
Samlet selvkost (Gebyrgrunnlag)	678	1 541	1 034	3 253
Gebyrinntekter	412	1 324	485	2 221
Selvkostresultat	-266	-217	-549	-1 032
<i>Finansiell dekningsgrad (%)</i>	61 %	86 %	54 %	68 %
Selvkostfond 01.01	0	143	181	324
+/-Bruk av/ avsetning til selvkostfond	0	-143	-181	-324
+ Kalkulert renteinntekt selvkostfond (3,	0	0	0	0
Selvkostfond 31.12 (inkl. rente)	0	0	0	0

Note 16 Ytelser til ledende personer

	Regnskap 2021	Regnskap 2022
Lønn/annen godtgjørelse til kommunedirektør inkl. pensjonsavtale	1 148	1 017
Lønn/annen godtgjørelse til ordfører inkl. pensjonsavtale	1 031	986

Kommunedirektøren og Ordføreren disponerer arbeidsgiver finansiert elektronisk kommunikasjonsmiddel.

Note 17 Godtgjørelse til revisor

	Regnskap 2022
Revisjonshonorar	
Revisjon	1 101
Rådgivning	-
Samlet godtgjørelse	1 101

Note 18 Overføringer til/fra § 27 samarbeid

SÅTE IKT (§ 28-1b)

DRIFTSPROSJEKTER

Åmot Kommunes andel 28,35% fordelt på tjenester	Utgifter
1200 - administrasjon	6 094
2010 - barnehager	66
2020 - grunnskole	158
2130 - voksenopplæring	9
2420 - råd, veiledning og sosialt foreb. arbeid	76
2440 - barnevernstjeneste	64
2530 - pleie, omsorg, hjelp i institusjon	122
2540 - pleie, omsorg, hjelp i hjemmet	122
3700 - bibliotek	61
3830 - kulturskoler	27
Sum Åmot kommunes andel i drift	6 799

INVESTERINGSPROSJEKTER

Åmot kommunes andel 28,35% fordelt pr prosjekt	Utgifter
012166 SÅTE NETTPORTAL (01712)	71
012170 SÅTE HRM SÅTE (01721)	7
012161 SÅTE HRM TILLEGGSMODULER (01726)	58
012185 SÅTE LEGESYSTEM (01733)	5
012180 SÅTE - BARNEHAGER (01739)	7
012181 SÅTE Å BH LØFT (017392)	105
012183 SÅTE 2.0 (01742)	104
012184 SÅTE NYTT LMS SKOLE (018915)	10
Sum Åmot kommunes andel i investering	366